


1 Bewegte Pausen

Die Größe unseres Schulhofs ermöglicht eine Unterteilung in verschiedene Spielbereiche und bietet mit der Auswahl an Geräten genügend Raum für Bewegung und kreative Spiele. Fest installiert sind zwei Tischtennisplatten, ein großes Klettergerüst sowie eine Balancierlandschaft, zwei Tore, ein großer Ballkorb und eine abgegrenzte Sandfläche.


In den Pausen erledigen die dritten und vierten Jahrgangsstufen in halbjährlichem Wechsel Spielzeug- sowie Toilettendienst.

1.1 Schulhofregeln

Da unser Schulhof von GGS und KGS gemeinsam genutzt wird, wurden die Schulhofregeln gemeinsam durch die SuS der KGS und GGS entwickelt. Zunächst wurden Vorschläge in den Klassen gesammelt, die dann durch die Klassensprecher zusammengetragen wurden.




Schulhofregeln




Jedes Kind hat das Recht auf eine erholsame Pause!

1. Wir gehen **freundlich** und **fair** miteinander um.
2. Die **Hofpause** verbringen wir **ausschließlich auf dem Schulhof**. Nicht im Schulgebäude oder im Bereich der OGTS. Das Schulgelände verlassen wir nicht.
3. Wir **nutzen die vorhandenen Spielgeräte und Spielflächen**.
4. Wir achten besonders beim Spielen an der Kletterspinne auf andere Kinder.
5. Mit Bäumen und Pflanzen gehen wir sorgsam um.
6. Die **Tischtennisplatten sind zum Tischtennispielen da**.
7. **Müll** werfen wir in die richtigen Mülleimer.
8. Um andere Kinder nicht zu verletzen, werfen wir nicht mit Schneebällen, Steinen, Stöcken oder Sand.



Regeln zum Fußball



1. Fußballspielen ist während der Pause nur auf dem **großen Fußballfeld** und auf dem **vierten Schulhof** erlaubt.
2. Wir spielen nur mit **Softbällen**.
3. **Montags und mittwochs** dürfen die Kinder der GGS auf dem großen Platz Fußball spielen.
4. **Dienstags und donnerstags** dürfen die Kinder der KGS auf dem Platz Fußball spielen.
5. **Freitags** wird der Platz von beiden Schulen gemeinsam für andere Spiele genutzt.

Aufteilung großer Fußballplatz

Montag	Dienstag	Mittwoch	Donnerstag	Freitag
Alle Kinder	2a / 2b	3a / 3b	4a / 4b	1a / 1b

1.2 Konzept für das Spielgerätehaus

Auf dem ersten Schulhof befindet sich unser Spielgerätehaus. Hier können sich die SuS in den Pausen diverse Spielgeräte ausleihen. Zurzeit besteht das Angebot aus Bällen, Springseilen, Gummitwists, Pferdeleinen, Pedalos, Tischtennisschlägern und -bällen, Stelzen und Dosenstelzen, Sandspielzeug und Jonglierspielen.

Das Spielehaus wird von den dafür eingeteilten SuS auf- und abgeschlossen. Der Schlüssel befindet sich im jeweiligen Klassenraum. Die aufsichtführenden Lehrer fungieren als Ansprechpartner für den Ausleihdienst.

Die allgemeine Organisation basiert auf einem Pfandsystem. Alle SuS erhalten für die Nutzung des Spielzeugangebots eine mit Namen versehene Klammer für die Ausleihe. Ohne eine gültige „Pfandklammer“ kann kein Spielzeug ausgeliehen werden. Die Regeln für einen verantwortungsbewussten Umgang mit dem Spielzeug wurden im Klassenverband besprochen und als Regelwerk ausgehängt. Verstößt ein Kind gegen die Regeln, wird seine Klammer für eine Woche eingezogen. Bei wiederholtem Verstoß sind die Regeln zusätzlich abzuschreiben.

Im Spielgerätehaus organisieren und verwalten die Kinder selbst Ausleihe sowie Rückgabe der Spielzeuge. Im 1. Halbjahr erfolgt der Verleihdienst im wöchentlichen Wechsel zwischen den Klassen 4a/4b und im zweiten Halbjahr zwischen 3a/3b. Pro Pause übernehmen zwei Kinder den Dienst, wobei die jeweilige Einteilung den Klassenleitungen überlassen ist. An der Wand des Spielehäuschens hängt ein Plakat mit den Bildern der Spielgeräte (s. Anhang), an denen die Klammern der ausleihenden Kinder aufgehängt werden. Bei der Rückgabe eines Spielgerätes wird die Klammer dem entsprechenden Kind wieder

Spielgerätehausregeln




1. Du stellst dich ohne Drängeln an.
2. Du darfst nur mit deiner eigenen Klammer ein Spiel ausleihen.
3. Der Spielehausdienst händigt dir das Spiel aus.
4. Wenn du dir ein Spiel ausleihst, trägst du die Verantwortung dafür.
5. Spätestens am Ende der Pause bringst du das Spiel vollständig zurück.

Wenn du gegen eine Regel verstößt, musst du für eine Woche deine Ausleihklammer abgeben.

Ausleihplan					
	Montag	Dienstag	Mittwoch	Donnerstag	Freitag
1. Pause	Klassen 1/4	Klassen 2/3	Klassen 1/4	Klassen 2/3	Klassen 1/4
2. Pause	---	Klassen 1/4	Klassen 2/3	Klassen 1/4	Klassen 2/3

ausgehändigt. Jedes Kind darf sich nur ein Spielgerät ausleihen, die Sandspielzeuge werden im Dreierpack vergeben. Das ausleihende Kind spielt selbst mit dem Pausenspiel und ist für die Abgabe am Ende der Pause verantwortlich.

Nur der Verleihdienst darf sich während der Pause im Spielehaus aufhalten.

Spielgerätehausdienst						
	Montag	Dienstag	Mittwoch	Donnerstag	Freitag	
1. Pause						
2. Pause	---					


Das Spielzeugangebot reicht leider nicht, um in einer Pause die Spielbedürfnisse aller Kinder zu befriedigen. Damit die Dritt- und Viertklässler mit der Ausleihe nicht überfordert sind, können pro Pause maximal 2 Jahrgänge das Spielzeugangebot nutzen.

Die Spielgerätehausregeln mit dem Ausleihplan hängen in allen Klassen und am Spielgerätehaus aus.


1.3 Konzept für den Toilettendienst


Die Toiletten befinden sich auf dem vorderen sowie hinteren Schulhof. Im Schuljahr 2017/2018 wurde gemeinsam mit Eltern und SuS unserer Schule und in Kooperation mit unserer Nachbarschule ein Konzept entwickelt, das die Sauberkeit unserer Toilettenanlage unterstützen soll. Die erarbeiteten Regeln hängen in jeder Klasse sowie in den Toiletten aus. Trotz der regelmäßigen unterrichtlichen Aufarbeitung kommt es immer wieder vor, dass Kinder die Toiletten unsauber verlassen oder sie mutwillig verunreinigen. Daher achten in jeder Hofpause je zwei SuS (ein Mädchen und ein Junge) vor den Eingängen der Kindertoiletten auf die Einhaltung der besprochenen Regeln. Bei wiederholtem Verstoß sind die Regeln abzuschreiben.

Toilettenregeln
für das 1. Schuljahr




1. Gehe möglichst in der **Pause** zur Toilette.
2. Gehe **alleine** in eine Toilettenkabine.
3. Halte sie **sauber**.
4. **Spüle** gut ab.
5. **Wasche** deine Hände mit Seife.




 **Nutze die Toilette nicht als Spielplatz!**


Wenn du gegen die Regeln verstößt, musst du sie abschreiben, denn wir möchten alle eine saubere Toilette benutzen.




Toilettenregeln




1. Gehe möglichst nur in der **Pause** zur Toilette.
2. Gehe auf direktem Weg zur Toilette.
3. Nutze eine Toilettenkabine **alleine**.
4. **Achte darauf, dass du den Toilettenraum sauber hinterlässt.**
5. Verwende nur so viel Toilettenpapier wie nötig.
6. Spüle solange ab, bis alles restlos abgespült ist.
7. Wasche danach gründlich deine Hände mit Seife.
8. Melde Schäden, fehlende Seife, fehlendes Toilettenpapier usw. dem Toilettendienst oder dem Hausmeister.



 **Nutze die Toilette nicht als Spielplatz!**


Wenn du gegen die Toilettenregeln verstößt, musst du sie abschreiben, denn wir möchten alle eine saubere Toilette benutzen.



Die eingeteilten Kinder haben jeweils einen Korb mit Seife, Toilettenpapier und Papiertüchern dabei, damit sie bei eventuell fehlenden Hygieneartikeln aushelfen können. Die Kinder achten darauf, dass die Körbe immer vollständig bestückt sind.

Im 1. Halbjahr erfolgt der Toilettendienst im wöchentlichen Wechsel zwischen den Klassen 3a/3b und im zweiten Halbjahr zwischen 4a/4b, wobei die jeweilige Einteilung den Klassenleitungen überlassen ist.

Toilettendienst



	Montag	Dienstag	Mittwoch	Donnerstag	Freitag
1. Pause (vorne)					
1. Pause (hinten)					
2. Pause (vorne)	---				

Aufgaben:
Wir achten darauf, dass die Toilette **nur** für den Toilettengang benutzt wird.
Wir helfen mit Toilettenpapier und Seife aus.
Wir geben der Aufsicht Bescheid, wenn es zu Ärger kommt.
Am Ende der Pause überprüfen wir die Sauberkeit.
Bei starker Verschmutzung geben wir dem Hausmeister Bescheid.